



Swift **Kon-Tiki**

665S / 669 / 679

Internetversion 3 - 2009 Deutsch



Swift Kon-Tiki

SWIFT Kon-Tiki - von Reisemobilisten für Reisemobilisten entwickelt. Ein Fahrzeug der Oberklasse von moderner Eleganz und markantem Design, äußerst komfortabel, praxiserprobt und noch dazu serienmäßig komplett ausgestattet. Das moderne Außendesign wird durch großformatige gegossene GfK-Formteile für Dach und Heck geprägt, versehen mit eleganten Spoilern in grau-metallic, integrierter Dachreling und Positionslichtern. Dank der serienmäßig integrierten Markise und den bündigen Alurahmenfenstern stört keine herausragende Kontur die Linie dieses Reisemobils. Seitenwände in grau-metallic kombiniert mit ebenfalls serienmäßigen Leichtmetall-Speichenfelgen und weißen Alu-Schürzen runden die moderne Eleganz dieses Fahrzeugs ab, das auch nach jahrelangem Einsatz noch eine großartige Erscheinung abgeben wird.

Für perfekte Reisetimmung sorgt die gehobene technische Ausstattung. Der Kon-Tiki rollt auf einem Al-Ko Tiefrahmen chassis mit Breitspurfahrwerk, Einzelradaufhängung und genau zum Fahrzeug abgestimmten Radstand, die gemeinsam für Fahrstabilität und aktive Sicherheit sorgen. Die hohe Leistung und Drehmoment der 3 Liter Fiat-Motorisierung verleihen den Fahrzeugen die entsprechende Agilität, wodurch Bergfahrten und Überholmanöver entspannt gemeistert werden können. Auch die Komfortausstattung sorgt für äußerst entspanntes Fahren: Serienmäßig wird der Kon-Tiki mit Tempomat und tragbarem Navigationssystem sowie einer Rückfahrkamera für sicheres Rangieren am Ziel ausgestattet. Die motorbetriebene Klimaanlage, die mehrfachverstellbaren Sitze und das angenehme limousinenähnliche Ambiente des Cockpits tun ihr Übriges, so dass das Reiseziel entspannt erreicht wird.

Am Ziel angekommen, entfaltet der Kon-Tiki seine inneren Stärken in puncto Wohnkomfort. Für ein Leben wie zuhause sind Sitzpolster und Rückenlehnen sowie selbstverständlich auch die Matratzen mit Federkernpolstern ausgestattet. Lose Kissen passend zum Dekor ermöglichen es, die Sitzposition ganz persönlich anzupassen. Wo es gebraucht wird, sorgen Warmlicht-LED-Leuchten stromsparend für angenehmes Licht, ohne dass die beiden Bordbatterien unnötig strapaziert werden. Und nicht zuletzt gewährleistet die Geräumigkeit der Fahrzeuge ausreichend Bewegungsfreiheit auch bei unfreundlichem Wetter.







SWIFT baut auf jahrzehntenlanger Erfahrung im Reisemobilbau und ist einer der ältesten Traditionsbetriebe im Freizeitfahrzeugbau in Europa überhaupt. Diese Erfahrung spürt man unter anderem in der praktischen Auslegung der Bordküche mit Abtropfboard und Schneidebrett samt dem dafür vorgesehenen Staufach oder in der Komplettausstattung mit Maxi-Kühlschrank mit separatem Frostfach, Gasbackofen, separatem Gasgrill und Mikrowelle. Neben den drei Gasflammen gibt es eine elektrische Kochstelle zum Gassparen am Stellplatz mit Stromversorgung. Die Erfahrung ebenso spürbar bei der Konstruktion der L-Sitzgruppe, die sich spielend leicht in zwei gurtgesicherte Reisesitze oder in ein Bett umbauen lässt. Die Möbelklappen sind einfach aber sicher gegen störende Vibrationen gesichert. Wohl als Branchen-Neuheit kann man unser akkurat verarbeitetes "Hutzenarmaturen Brett" mit praktischen Staufächern und integriertem Fernseher ansehen, das dem Fahrerhaus niveauvolle Eleganz verleiht.

Typisch Kon-Tiki!



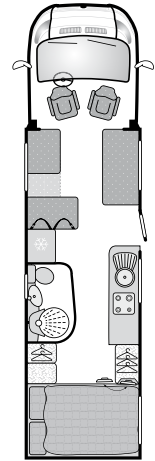
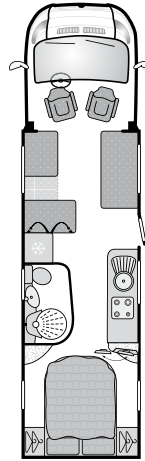
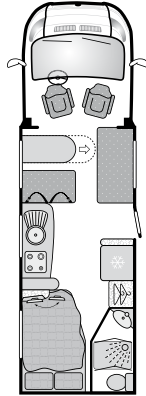
Kon-Tiki - die Vollendung eines Luxus-Reisemobils, durchdacht und praxiserprobt, komplett ausgestattet, bequem und komfortabel, mit einem zeitlosen modernen Design, das seinesgleichen sucht.

SWIFT gewährt für seine Fahrzeuge eine 50% längere Herstellergarantie als branchenüblich. Vergleichen Sie Ausstattung, Qualität, Wohnambiente und Eleganz!

SWIFT – Reisen mit Stil



Technische Daten



Modell

665S

669

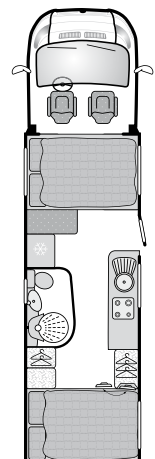
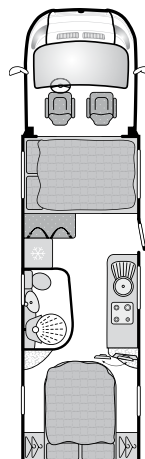
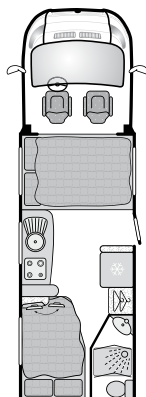
679

	Standard	Optional	Standard	Optional	Standard	Optional
FIAT MultiJet Motorisierung	160	160 Automatik	160	160 Automatik	160	160 Automatik
Hubraum	2999cc	2999cc	2999cc	2999cc	2999cc	2999cc
Leistung	157PS/115kW	157PS/115kW	157PS/115kW	157PS/115kW	157PS/115kW	157PS/115kW
Drehmoment	400Nm	400Nm	400Nm	400Nm	400Nm	400Nm
Fahrgestell	Fiat AL-KO Tiefrahmenfahrgestell		Fiat AL-KO Tiefrahmenfahrgestell		Fiat AL-KO Tiefrahmenfahrgestell	
Radstand	4.40m		4.60m / 0.80m		4.60m / 0.80m	
Gurtgesicherte Sitzplätze während der Fahrt	4		4		4	
Schlafplätze	4		4		4	
Gesamtlänge ca.	7.66m		8.67m		8.67m	
Gesamtbreite ca.	2.35m		2.35m		2.35m	
Gesamthöhe ca.	3.05m		3.09m		3.09m	
Max. technisch zulässige Gesamtmasse	4250kg		5000kg		5000kg	
Masse in fahrbereitem Zustand ca.*	3733kg	3750kg	4228kg	4245kg	4220kg	4237kg
Höchstzuladung ca.	517kg	500kg	772kg	755kg	780kg	763kg
Max. Anhängerlast gebremst	2000kg		1500kg		1500kg	
Max. zulässige Gesamtmasse des Gespanns	5500kg		6000kg		6000kg	

Bettenmaße

	665S	669	679
Doppelbett vorn	2.13m x 1.36m	2.13m x 1.38m	2.13m x 1.38m
Einzelbett vorn Beifahrerseite			
Einzelbett vorn Fahrerseite		1.80m x 0.64m	1.80m x 0.64m
Doppelbett im Heck	1.90m x 1.31m	1.86m x 1.32m	1.99m x 1.30m

* Masse in fahrbereitem Zustand einschließlich
75kg für Fahrer, 90% Kraftstoff,
90% Frischwasser, 90% Gas



Serienausstattung Kon-Tiki

Fahrgestell

- FIAT 160 Power Motorisierung
- Al-Ko Tiefrahmenfahrgestell
- Fahrer- und Beifahrerairbag
- Klimaanlage motorbetrieben
- Tempomat
- Doppelboden 190 mm hoch, beheizt, zur Unterbringung der Technik und als Stauraum nutzbar
- Leichtmetallfelgen 16"
- Automatikgetriebe Comfort-Matic optional
- Spurverbreiterung hinten
- Radio/CD/MP3-player mit iPod/MP3-Anschluß und vier Lautsprechern
- Fahrerhaus mit Seitz Skyview-Dachfenster 120 x 57 cm (lichte Weite) leicht abgedunkelt, zum Öffnen mit faltverdunkelung und Insektenschutz
- faltverdunkelung im Fahrerhaus für Frontscheibe und Seitenfenster
- Hutzenarmaturen Brett mit Staufächern
- Navigationssystem Blaupunkt Lucca 5.3, tragbar, mit Bluetooth und Sprachsteuerung, Karten für Westeuropa mitgeliefert
- Rückfahrkamera, Farbe / Ton, mit Infrarot-Unterstützung bei Dunkelheit
- Elektrische Fensterheber im Fahrerhaus
- Außenspiegel elektrisch verstell- und beheizbar mit integriertem Blinker
- Scheinwerfer mit Leuchtweitenregulierung
- ABS (Antiblockiersystem)
- ASR (Antischlupfregelung)
- EBD (elektronische Bremskraftverteilung)
- Wegfahrsperrung mit Rolling Code (fortgeschrittene Verschlüsselung)
- Lenkkraftverstärker
- Chassisverlängerung verstärkt, zur Aufnahme von Anhängerkupplung
- Fahrer- und Beifahrersitze drehbar und höhenverstellbar mit zwei Armlehnen sowie abnehmbaren Überzügen in Wohnraumstoff
- Einstiegstufen am Fahrerhaus
- Ersatzrad unterflur (bei Modell 679 in Garage)
- Lenkrad höhenverstellbar
- Herausnehmbare Fußmatten im Fahrerhaus
- Vorderstoßstange Glanzweiß lackiert

Aufbau

- Integrierte Markise über die gesamte verfügbare Aufbaulänge
- Dachreling mit Aufstiegsleiter und Lastenträger
- Dach aus einem GfK-Gußformteil
- Seitenwände in grau-metallic Aluminium-Gratblech
- Stranggepresste Aluminium-Schürzen

- Heckwand aus einem GfK-Gußformteil mit eingearbeiteter dritter Bremsleuchte und Rückfahrkamera
- Stabile Aufbautür mit Fenster mit Verdunkelung, Dreifachverriegelung, verdeckte Scharniere und Trittschichtenbeleuchtung
- falt-Insektenschutz am Eingang
- Trittschicht am Eingang mit zusätzlicher elektrischer Eintrittsstufe
- Garagen und Doppelboden beleuchtet
- Garage (679) bzw Heckstauraum (669) mit zwei Türen (links und rechts)
- Bündig montierte Alurahmenfenster
- Zwei Midi HeKi Dachluken mit Insektenschutz und Verdunkelung
- Vorzeltleuchte
- Gasflaschenfach für 2 x 11 kg Flaschen
- Fahrradhalter-Montage vorgesehen

Wohnraum

- Tanganica-Walnuß Möbeldekor mit satiniertem Nickeffekt an Griffen und Leisten
- Leichte, sehr robuste, patentierte *Spaceframe* Hängeschrankkonstruktion
- L-Sitz einfach auf zwei gurtgesicherte Sitzplätze in Fahrtrichtung umbaubar
- Absperrbarer PC-Notebook-Staufach
- Sitzbankdeckel mit Gasdruckfeder zum Offenhalten beim Beladen/Entladen
- Festbetten mit Lattenrost
- Matratzen, Sitzpolster und Rückenlehnen mit Federkern
- Einzelne lose Kissen in passendem Dekor im Lieferumfang enthalten
- Rückenlehnen mit Hinterlüftung
- Tisch frei bewegbar, verstaubar im Schrank (nicht 665)
- Tisch an der Wand im 665
- faltverdunkelung und Insektenschutz an allen Fenstern
- Wohnraumteppich herausnehmbar
- Schwenkbarer Kaffeetisch
- Haushaltsdrücker an Bad- und Schranktüren
- Herausnehmbarer Fußabstreifer am Eingang
- Haltegriff im Einstiegsbereich
- Rauchmelder

Küche

- 3-Flammen Gaskocher mit elektronischer Zündung und Flammenschutz mit zusätzlicher 220V / 800W Elektrokochplatte
- Thermostatgesteuerter Gasbackofen
- Separater Gasgrill
- Dunstabzugshaube
- Mikrowelle 220 V

- Kühlschrank mit separatem Frostfach mit AES, 175 Liter Fassungsvermögen
- Abtropfbord und Spülendeckel / Schneidbrett in dafür vorgesehenem Staufach
- Verchromte Einhebelmischbatterie
- Ausziehbarer Drahtkorb
- Geschirrfach mit Festzurrändern

Bad

- Dusche mit Trenntür
- Aufbewahrungsschrank unter Waschbecken
- Hängeschrank
- Thetford Kassetten-WC mit elektrischer Spülung und separatem Spülwassertank
- Verchromte Mischbatterien

Heizung und Wasserversorgung

- Heizung und Isolierung Klasse 3 nach EN 1646-1 frostgeschützt
- Truma Combi 6 Gas-Warmluftheizung und Boiler mit 220V Elektroheizstab
- Druckwasserpumpe
- Frischwassertank 120 Liter isoliert und beheizt
- Abwassertank 100 Liter beheizbar
- Großformatige feste Abwassererrohrung

Stromversorgung

- 10-Zoll LCD-TV ausklappbar mit DVD-Player im Hutzenarmaturen Brett, mit den Fahrzeuglautsprechern gekoppelt
- Überwiegend LED-Stromsparbeleuchtung, ca. 70% weniger Stromverbrauch gegenüber konventioneller Beleuchtung
- Zwei Aufbauakkus je 110 Ah im speziellen Staufach im Doppelboden untergebracht
- 25 A Batterieladegerät
- 9 x 220V Steckdosen
- Kontrollpaneel mit Hauptschalter 12V, Schalter für Wassertankheizung, Display mit Anzeige von Datum, Uhrzeit, Innentemperatur, Wassertankfüllständen, Batteriestand
- Vorverkabelung für Solar-Paneele
- TV Antenne (kein SAT)
- 25 m Kabel
- Zwei TV-Anschlüsse

SWIFT – ein Traditionsunternehmen

SWIFT wurde 1965 gegründet und hat sich zur Nummer Eins in England entwickelt, nicht nur hinsichtlich der Absatzzahlen, sondern auch in Bezug auf Qualität und Service. SWIFT ist immer noch in Besitz und unter der Führung des Gründersohns. Die größte Freizeitfahrzeug-Fabrik Europas ist mit modernster Technik ausgestattet: Angefangen von der 3-D CAD Entwicklung, vergleichbar der bei modernen Automobilunternehmen, über die vollautomatisch CNC-gesteuerten Fräsen für den Möbelbau sowie die eigene GfK Fertigung im Haus unter Verwendung einer präzisen Technik mit geschlossenen Formen bis hin zur eigens dafür gebauten Halle für die Qualitätskontrolle, in der jedes Fahrzeug vor der Auslieferung strengsten Prüfungen unterzogen wird.

Qualität – garantiert!

Swift Group gewährt bei Kauf eines Neufahrzeugs drei Jahre Garantie auf den Aufbau und dessen Komponenten. FIAT gewährt auf das Fahrgestell zwei Jahre Garantie. Zusätzlich gewährt FIAT UK eine Garantieverlängerung um ein drittes Jahr auf das Fahrgestell für alle Swift Fahrzeuge.

Ergänzend zur Aufbaugarantie gewährt Swift Group eine sechsjährige Garantie hinsichtlich Wassereintritt.

Voraussetzung für Leistungen aus allen Garantien ist, dass alle Serviceintervalle nach den Vorgaben der Swift Group bzw. der FIAT durchgeführt werden. Die Inspektionen sind kostenpflichtig.

Es gelten die Garantiebedingungen der Swift Group. Bitte fragen Sie Ihren Fachhändler nach einer Kopie.

Die Fahrzeugdaten entsprechen den europäischen Homologationsbestimmungen zum Zeitpunkt der Drucklegung und werden vom britischen National Caravan Council zertifiziert. Abweichungen im Lieferumfang, Aussehen, Leistung, Maße und Gewichte der Fahrzeuge im Rahmen der Werkstoleranzen sind möglich und zulässig. Änderungen vorbehalten. Die abgebildete Dekoration ist nicht Teil des Lieferumfangs.

Trotz Überprüfung der Inhalte sind Druckfehler und Irrtümer nicht ausgeschlossen.

Fachhändler verkaufen SWIFT Produkte ausschließlich auf eigene Rechnung und im eigenen Namen, Sie vertreten SWIFT nicht.



Überreicht durch

Swift Motorhomes,
Dunswell Road, Cottingham
East Yorkshire, HU16 4JX
Groß Britannien
Tel: 0044 1482 847332 Fax: 0044 1482 841042
e-mail: enquiry@swiftgroup.co.uk
www.swiftmotorhomes.co.uk

info@swift-reisemobile.de

www.swift-reisemobile.de

A MEMBER OF THE SWIFT GROUP

Motor'oM GmbH, Illerstrasse 31, D-87463 Dietmannsried Tel 0049 8374 588004 Fax 0049 8374 588005